



“塗る”  
遮音材

壁・床・天井の遮音ならおまかせ

# グリーングルー



## 特長


- 2枚のボード間にサンドイッチして施工
- 塗布タイプで施工が容易
- コストと遮音性に優れる
- 塗布後、ゴム状に固まり音の伝わりを防ぐ

品名	品番	容量	入数	設計価格
グリーングルー	GREENGLUE	828ml / 本	12本 / ケース	46,700円

## 施工方法




1 カートリッジガン (大型)  
【別途購入】  
チューブをセットします。



2 ボードの表面にグリーングルーを  
塗布します。



3 既存のボードに  
貼り付けます。



4 ビス留めします。グリーングルー  
は厚みが均一な薄い膜 (厚み  
0.5mm) を形成します。

※グリーングルーには接着効果はございませんので、必ずビス留めして下さい。

施工方法について詳しくは

[www.isover.co.jp/products/greenglue](http://www.isover.co.jp/products/greenglue)

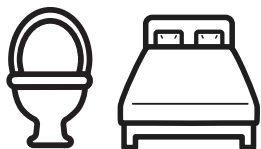
検索



**MAG**  
**isover**  
SAINT-GOBAIN

# 防音ソリューション

## 間仕切り壁



《施工例》  
トイレ、寝室

① 石膏ボード2重張り＋  
グリーングルー＋グラスウール

防音効果：D-50

② 石膏ボード2重張り＋  
グリーングルー

防音効果：D-40

③ 石膏ボード＋  
グラスウール

防音効果：D-30

### 《防音レベル》

テレビ・ラジオ・会話等 一般の発生音が	ほとんど 聞こえない	かすかに 聞こえる	小さく 聞こえる	かなり 聞こえる	話の内容 がわかる	うるさい
遮音等級 (D 値)	D-50	D-45	D-40	D-35	D-30	D-25

ホームページにて実際の防音効果を聞き比べできます ▶▶

[www.isover.co.jp/acoustic/solutions-comparison](http://www.isover.co.jp/acoustic/solutions-comparison)

## 2階の床



### ●施工方法

1 枚目の床合板にグリーングルーを塗布し、  
2 枚目の床合板をグリーングルーの上から押し付け、  
ビスで留め付けます。

取扱企業

### マグ・イゾベール株式会社

本 社：〒102-0083 東京都千代田区麹町3丁目7番地 [サンゴバンビル]  
Tel.03-3288-6636 Fax.03-3288-7362

北海道支店 東北支店 関東支店 中部支店  
関西支店 中国営業所 九州支店

商品に関するお問い合わせ

マグ・イゾベール  
コールセンター



Tel. 0120-941-390  
Fax. 0120-941-391

フリーコール受付時間 AM9:00～12:00 PM1:00～5:00 ※平日のみ

<https://www.isover.co.jp>